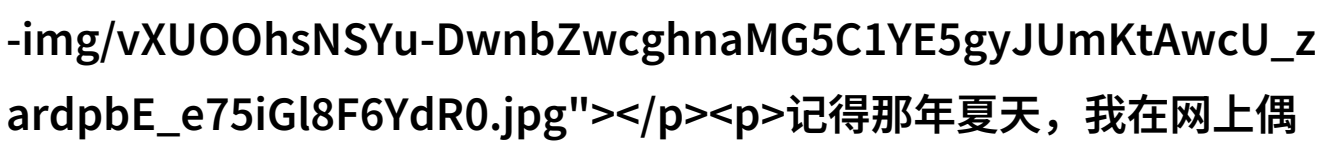
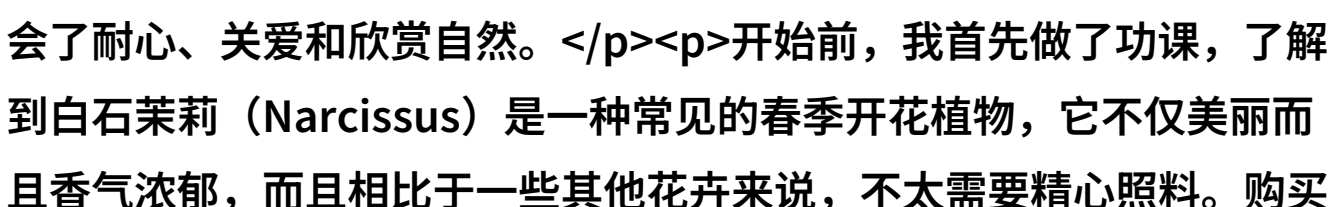


# 生活小技巧我是如何在家中种植出健康茉莉

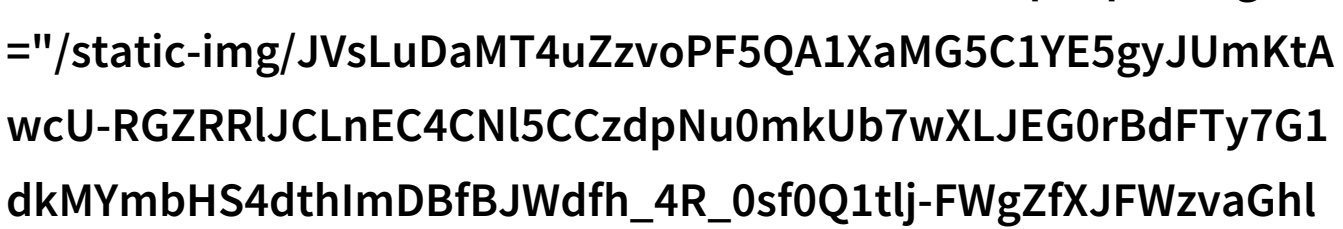
我是如何在家中种植出健康茉莉花的？

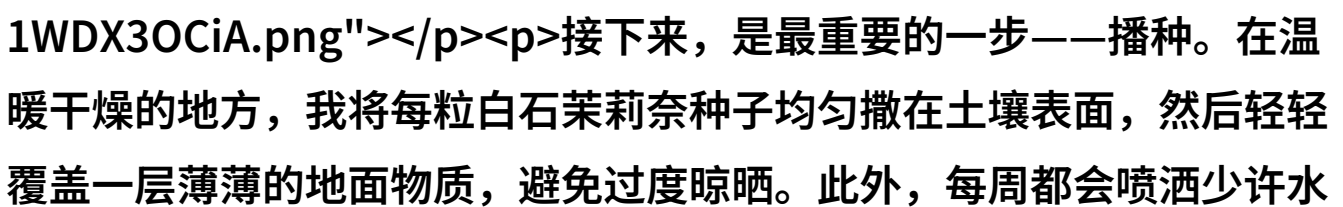
记得那年夏天，我在网上偶然看到了一些关于“白石茉莉奈种子”的介绍，那时我对这类植物一无所知，但看了那些清新的照片和其他园友们的分享后，就决定尝试自己种植。现在回想起来，那是我人生中的一个小小转折点，因为它让我学会了耐心、关爱和欣赏自然。

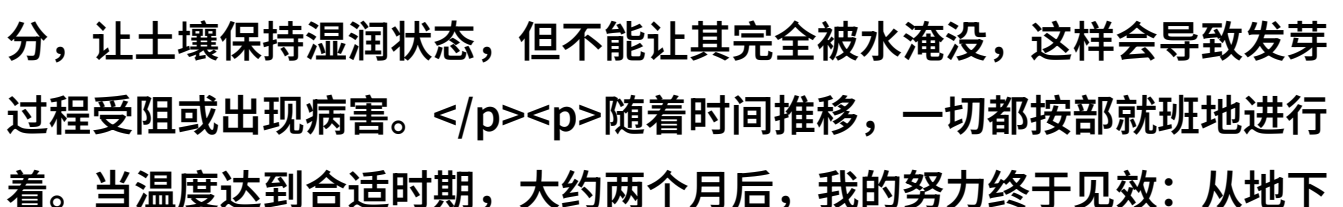
开始前，我首先做了功课，了解到白石茉莉（Narcissus）是一种常见的春季开花植物，它不仅美丽而且香气浓郁，而且相比于一些其他花卉来说，不太需要精心照料。购买到“白石茉莉奈种子”之后，我按照包装上的说明进行准备工作。我选择了一些干净的大木盆作为土壤容器，并混合了高质量的多营养性土壤以及适量的小块泥炭，以确保根系能够健康地成长。

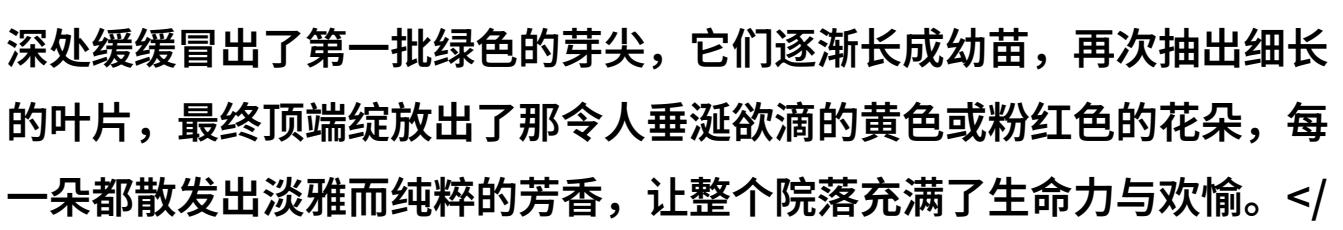
接下来，是最重要的一步——播种。在温暖干燥的地方，我将每粒白石茉莉奈种子均匀撒在土壤表面，然后轻轻覆盖一层薄薄的地面物质，避免过度晾晒。此外，每周都会喷洒少许水分，让土壤保持湿润状态，但不能让其完全被水淹没，这样会导致发芽过程受阻或出现病害。

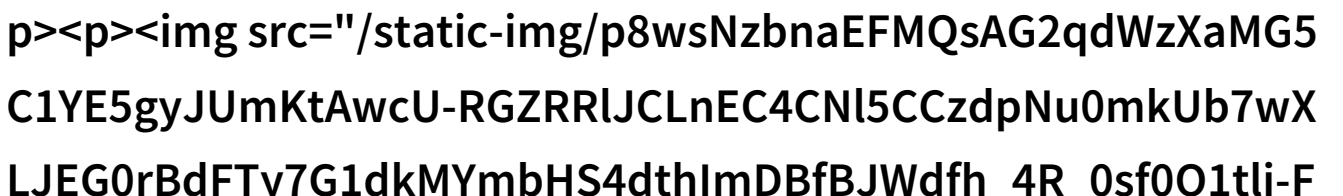
随着时间推移，一切都按部就班地进行着。当温度达到合适时期，大约两个月后，我的努力终于见效：从地下深处缓缓冒出了第一批绿色的芽尖，它们逐渐长成幼苗，再次抽出细长的叶片，最终顶端绽放出了那令人垂涎欲滴的黄色或粉红色的花朵，每一朵都散发出淡雅而纯粹的芳香，让整个院落充满了生命力与欢愉。











WgZfXJFWzvaGhl1WDX3OCiA.png"></p><p>通过这个简单却又富有挑战性的过程，我体会到了自给自足带来的满足感，同时也学会了如何更好地理解 and 尊重自然界。这一切都是因为那一点点初学者的勇气，以及最初一次尝试使用“白石茉莉奈种子”。如果你也是一个热爱生活的人，或许可以尝试一下，用自己的双手培育一份属于自己的小天堂吧。</p><p><a href = "/pdf/627663-生活小技巧我是如何在家中种植出健康茉莉花的.pdf" rel="alternate" download="627663-生活小技巧我是如何在家中种植出健康茉莉花的.pdf" target="\_blank">下载本文pdf文件</a></p>