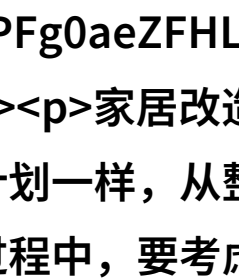


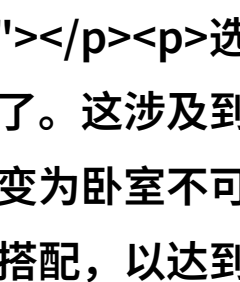
从沙发到卧室一路做家居改造的美好旅程

在家居生活中，沙发和卧室是两个极其重要的空间。从一个平凡的沙发向着梦想般的卧室，我们一路上的探索和挑战，让我们一起感受这段充满创意与变革的心灵之旅。

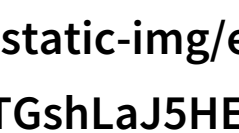
 规划设计

家居改造首先需要明确目的和预算。这就像是在沙发上制定未来计划一样，从整体布局到细节装饰，每一步都要有清晰的方向。在这个过程中，要考虑到房间大小、自然光线以及个人喜好等因素，

以便将最终效果展现得既实用又美观。

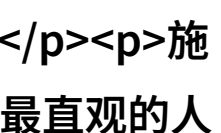
 选材采购

一旦设计方案确定，就可以开始物料选购了。这涉及到选择合适的地板、墙面、窗帘等材料，这些都是将客厅转变为卧室不可或缺的一部分。这里不仅要注重材料质感，还要考虑色彩搭配，以达到既能营造休闲氛围，又能提供安静环境给睡眠空间。


 施工安装

选材后，接下来就是施工阶段。这可能包括拆除旧设施，如门窗或隔断，并对地面进行重新铺设。此时还需注意安全问题，确保所有工作人员都穿戴齐全，避免任何潜在风险。

每一次敲击钉子，都象征着房子的脉络逐渐清晰起来。

 装饰布置

施工完成后，便进入了装饰环节，这里是艺术性的表现，也是最直观的人性化操作。在这一步，可以通过灯具、壁画甚至小摆件来丰富空间气息，使得原本简单的沙发区域变得生机勃勃，而卧室则以宁静舒适作为主题展开。

 功能配置

在完善外观之后，还需要关注功能性。比如说，

在床边设立阅读角或者书架，为读书爱好者提供了一块属于自己的天地；而在客厅，则可设置一个小咖啡区，增添社交互动场所。这种多功能性使整个家居更具有弹性，也更加符合现代人的生活需求。

最后检查与调整

最后的审视，是对整个改造成果的一个总结。这时候，你会发现原来杂乱无章的地方，现在变得井然有序，每个角落都透露出主人独特的情趣。而这些细微变化，不仅提升了日常生活质量，更为你的家的每个角落增添了一份温馨与力量。

[下载本文pdf文件](/pdf/626421-从沙发到卧室一路做家居改造的美好旅程.pdf)